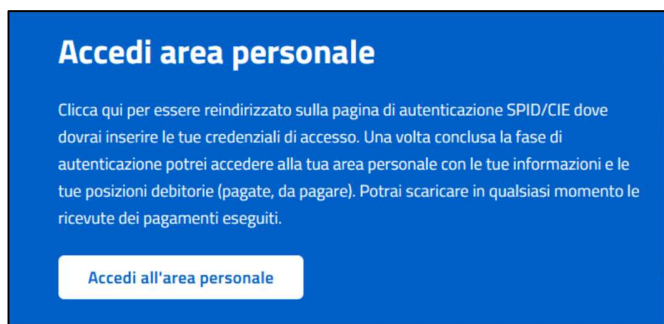


ISTRUZIONI PAGAMENTO TRAMITE PAGOPA.


- 1) Per acquisire il **MODULO DI PAGAMENTO** riportante il Codice Avviso e il QR Code collegarsi nella home page del Comune di Treviso <https://www.comune.treviso.it/home> e cliccare su “Portale dei pagamenti del Comune di Treviso”:




- 2) nella pagina successiva, selezionare “ACCEDI ALL'AREA PERSONALE” (tramite Spid)



- 3) selezionare “PAGAMENTO SPONTANEO”



4) selezionare "SERVIZI SOCIALI"



5) Selezionare "TRASPORTO SCOLASTICO":



6) Inserire nell'ordine:

- CAUSALE ("*trasporto scolastico + nome del bambino/a*")
- DATI PAGAMENTO (nell'ordine: nominativo utente, struttura scolastica, anno scolastico)
- TIPOLOGIA DELLA TARIFFA: selezionare rata unica (su TARIFFA), tariffa intera o ridotta (su SOTTO TARIFFA), quantità 1 e importo totale (in basa alla tariffa e sotto tariffa selezionata, sarà visualizzata in automatico l'importo corrispondente ovvero **€ 146,00** per il primo figlio; **€ 126,00** a partire dal 2° figlio e successivi);
- DATI CONTRIBUENTE: inserire i propri dati

Una volta creato e stampato il MODULO DI PAGAMENTO il genitore potrà procedere al pagamento di quanto dovuto recandosi di persona presso le **tabaccherie abilitate** o presso le **banche aderenti** al servizio o agli sportelli **postali**.

Il pagamento potrà anche essere effettuato direttamente on-line sul **sito del Comune** collegandosi a <https://www.pagopa.gov.it/it/cittadini/dove-pagare/>

Sarà inoltre possibile effettuare il pagamento tramite la propria **home banking** dove sono presenti i loghi CBILL o PagoPA.